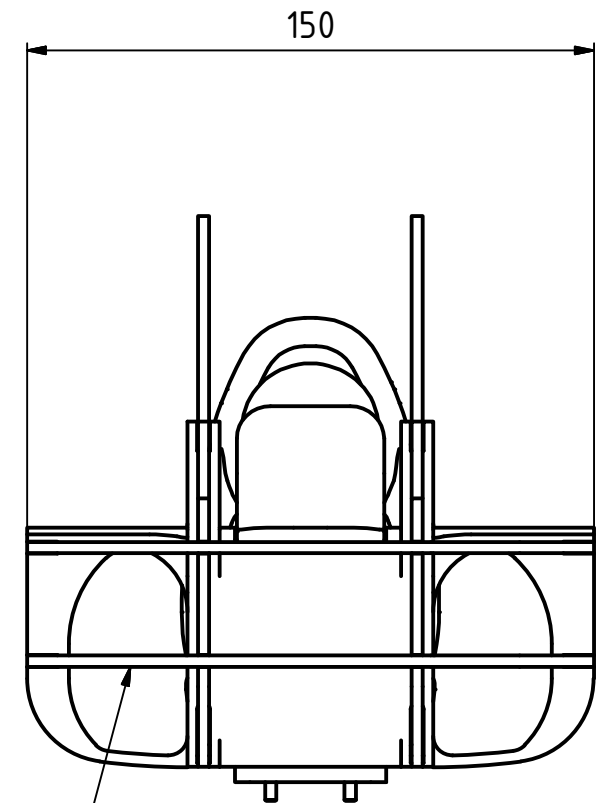
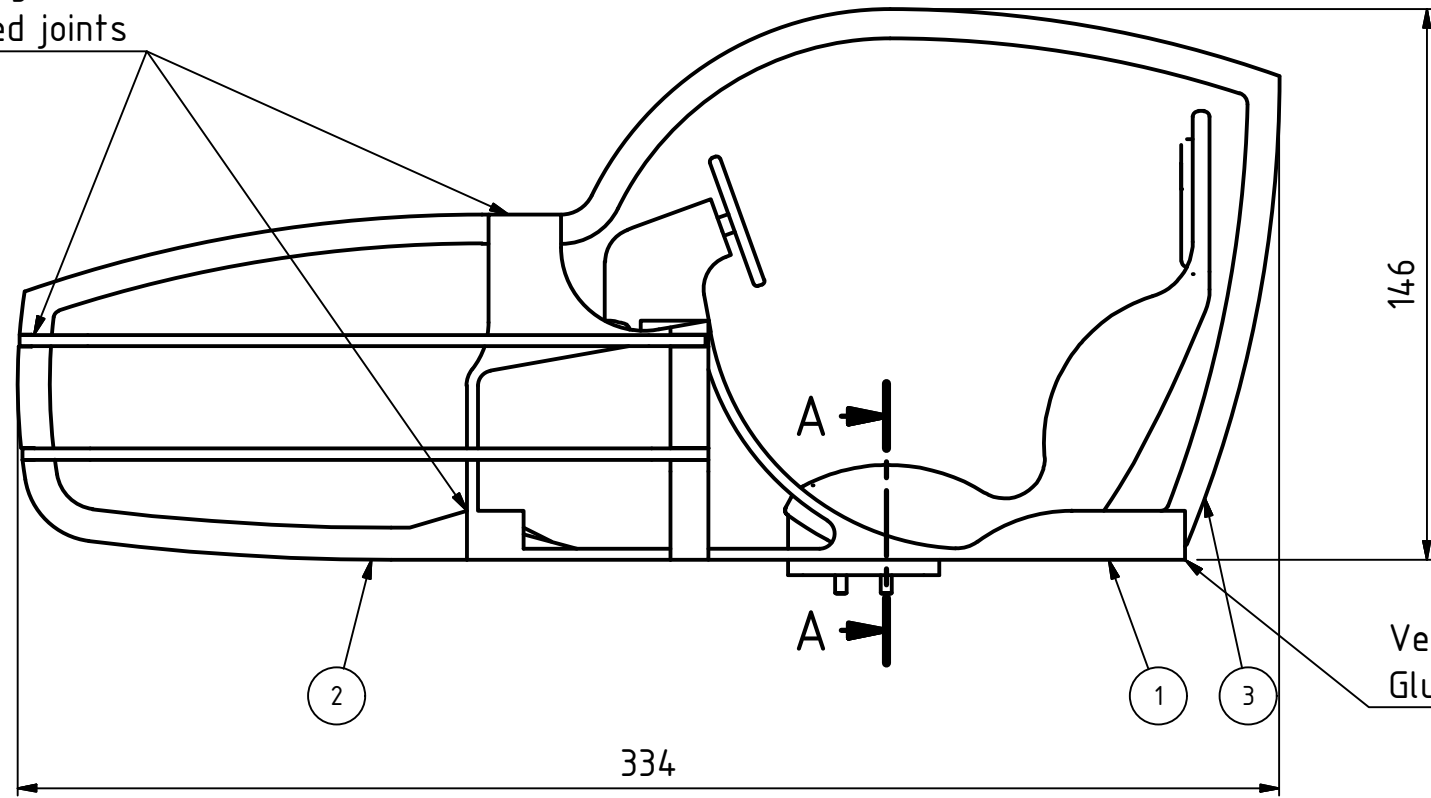


1 2 3 4 5 6 7 8

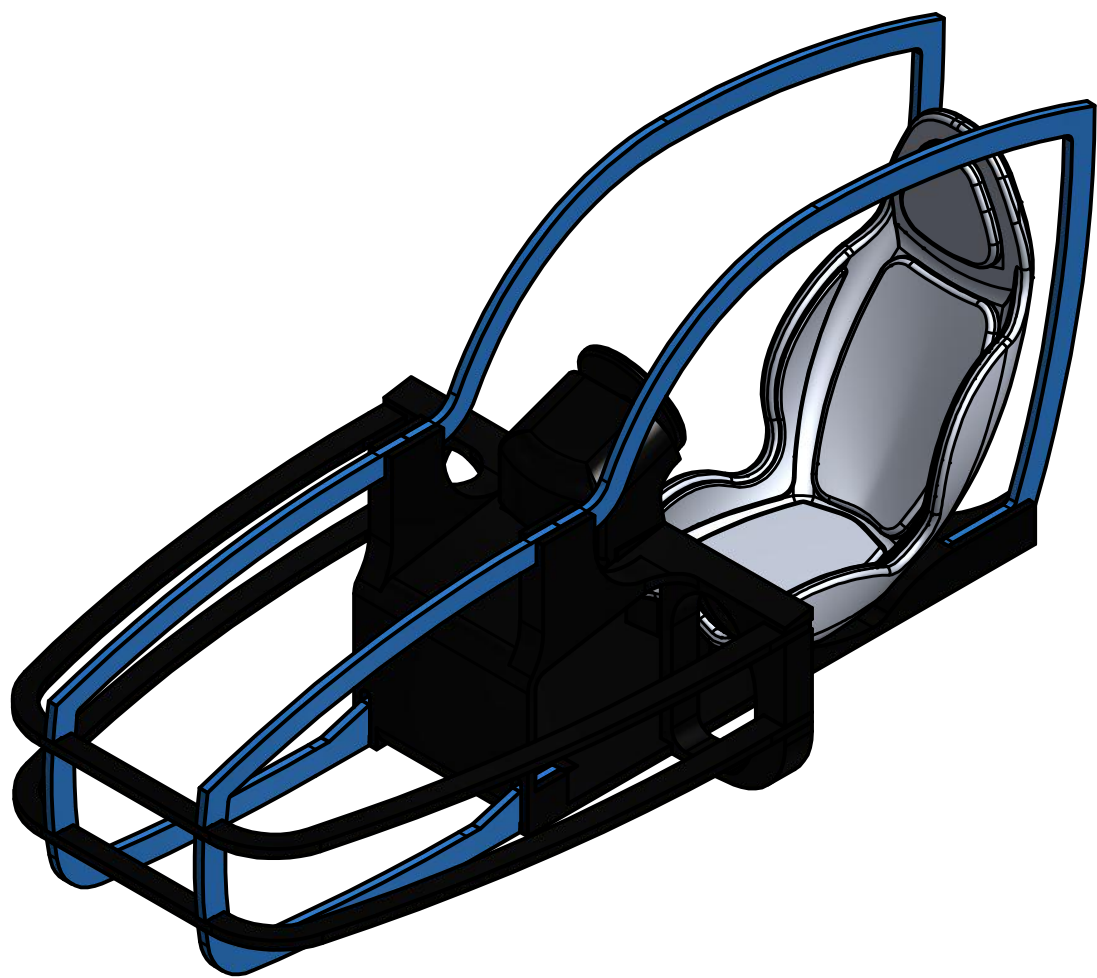
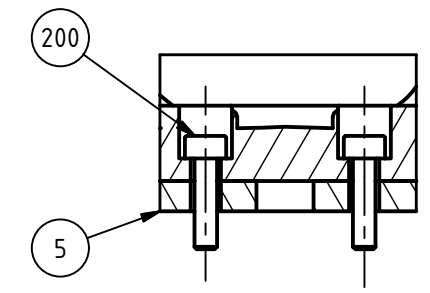
A
B
C
D
E
F

A
B
C
D
E
F

Verbindungen geklebt
Glued joints



A-A (1:1)



Der deutsche Text ist maßgebend Toleranzen wenn nicht anders angegeben nach DIN 2391-mH. Für Bohrungen gilt als allgemeine Toleranz $\pm 0,1$ Für Passbohrungen gilt als allgemeine Toleranz $\pm 0,01$ The german text is authoritative Unless otherwise specified tolerances according to DIN 2391-mH For holes, the general tolerance of $\pm 0,1$ For fitting holes, the general tolerance of 0,01		DIN ISO 1302					
Gezeichnet von: Drawn by:	B. Weber	Datum: Date:	04.06.2026	Material:			
Name:	Cockpit Cockpit	Abmessung: Dimensions:	mm	Zeichnungsgröße: Drawing size:		DIN A3	
<p>Frei verfügbar. Wer mag, kann hier einen kleinen Beitrag zur weiteren Projektarbeit dalassen.</p> <p>Freely available. If you'd like, you can leave a small contribution to support the continued development of the projects.</p>	Massstab: Scale:	1 : 2		Zeichnungsnr: Drawing no:			3D0FP-99-97
	Blatt: Sheet:	1	von of	2			

1 2 3 4 5 6 7 8